



ФЕДЕРАЛЬНАЯ СЛУЖБА  
ГОСУДАРСТВЕННОЙ СТАТИСТИКИ

# Социально-экономическое развитие на фоне России и регионов ЦФО Белгородской области



в январе-сентябре 2023 года




ФЕДЕРАЛЬНАЯ СЛУЖБА  
ГОСУДАРСТВЕННОЙ СТАТИСТИКИ

# Социально- экономическое развитие на фоне России и регионов ЦФО

Белгородской области  
в январе-сентябре 2023 года

- 01 Промышленное производство
- 02 Сельское хозяйство
- 03 Торговля
- 04 Платные услуги
- 05 Финансы
- 06 Заработная плата
- 07 Естественное движение населения



# ПРОМЫШЛЕННОЕ ПРОИЗВОДСТВО

Индекс промышленного производства,  
в % к январю-сентябрю 2022 года

**101,4%**

Белгородская область

**103,3%**

Российская Федерация

**111,5%**

Центральный федеральный округ

**14**

субъектов ЦФО

значение показателя **больше**,  
чем в Белгородской области

**3**

субъекта ЦФО

значение показателя **меньше**,  
чем в Белгородской области





# ПРОМЫШЛЕННОЕ ПРОИЗВОДСТВО



Объем отгруженных товаров по виду экономической деятельности «Добыча полезных ископаемых»

**164,7** млрд рублей

**81,9%**

к уровню января-сентября 2022 года

**0,9%**

удельный вес в России

**33,7%**

удельный вес в ЦФО



Объем отгруженных товаров по виду экономической деятельности «Добыча полезных ископаемых» на душу населения, тыс. рублей





# ПРОМЫШЛЕННОЕ ПРОИЗВОДСТВО



Объем отгруженных товаров по виду экономической деятельности «Обрабатывающие производства»

**766,0** млрд рублей

**96,3%**

к уровню января-сентября 2022 года

**1,5%**

удельный вес в России

**4,2%**

удельный вес в ЦФО



Объем отгруженных товаров по виду экономической деятельности «Обрабатывающие производства» на душу населения, тыс. рублей

**4**

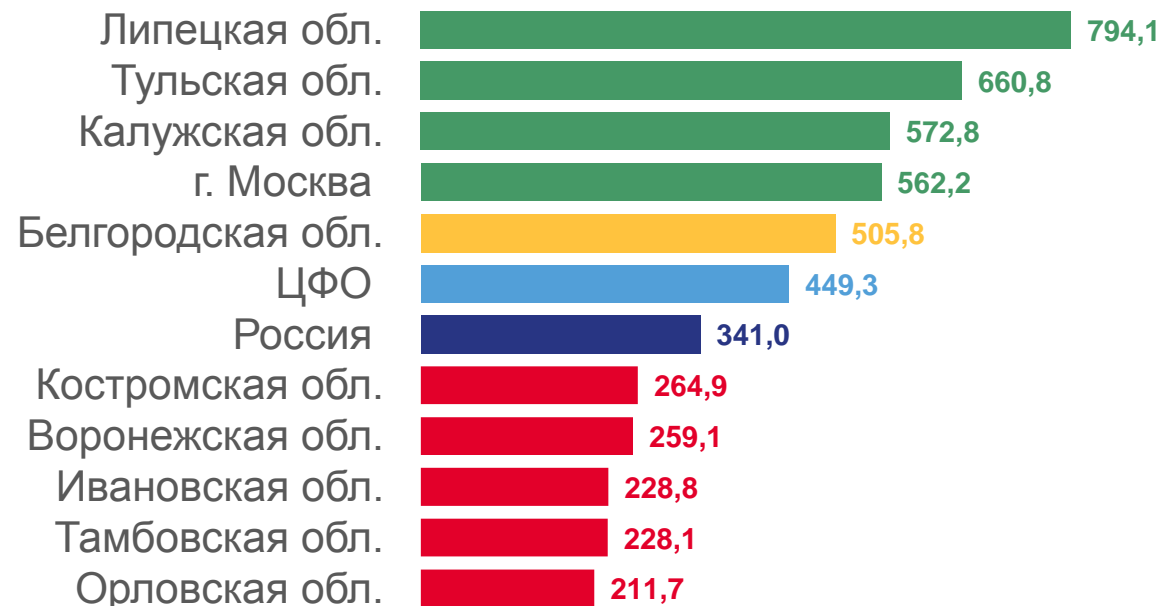
субъекта ЦФО

значение показателя **больше**, чем в Белгородской области

**13**

субъектов ЦФО

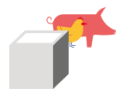
значение показателя **меньше**, чем в Белгородской области





# СЕЛЬСКОЕ ХОЗЯЙСТВО

## В ХОЗЯЙСТВАХ ВСЕХ КАТЕГОРИЙ



Производство скота и птицы на убой (в живом весе)

Белгородская область лидер среди субъектов ЦФО по значению показателя

**1 301,1** ТЫС. ТОНН

**99,9%**

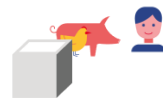
к уровню января-сентября 2022 года

**11,3%**

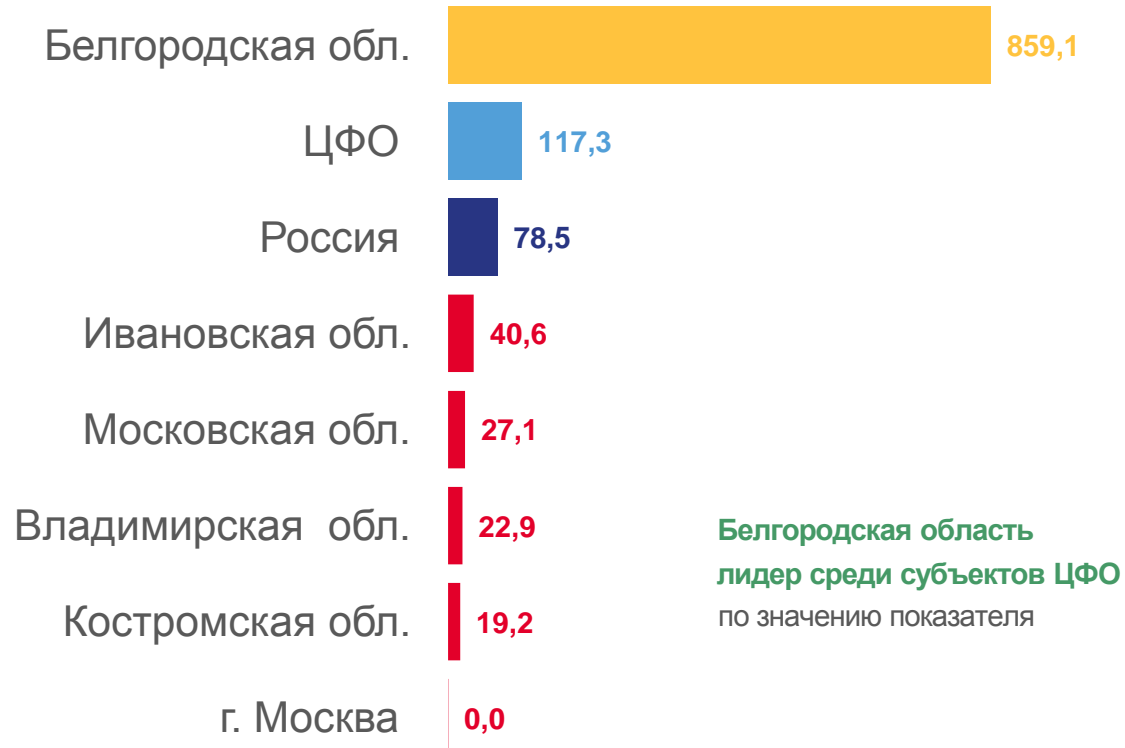
удельный вес в России

**27,6%**

удельный вес в ЦФО



Производство скота и птицы на убой (в живом весе) в расчете на одного жителя, кг



Белгородская область лидер среди субъектов ЦФО по значению показателя





# СЕЛЬСКОЕ ХОЗЯЙСТВО

## В ХОЗЯЙСТВАХ ВСЕХ КАТЕГОРИЙ



Производство молока

**560,9** ТЫС.  
ТОНН

**103,0%**

к уровню января-сентября 2022 года

**2,2%**

удельный вес в России

**10,7%**

удельный вес в ЦФО



Производство молока  
в расчете на одного жителя, кг

**1**

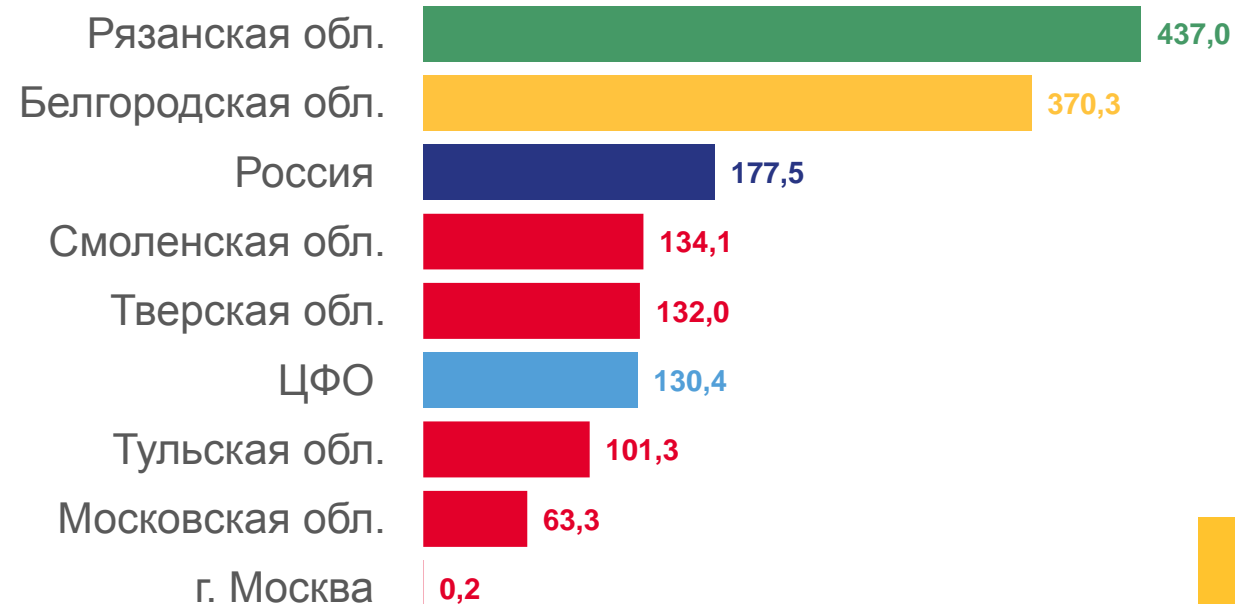
субъект ЦФО

значение показателя **больше**,  
чем в Белгородской области

**16**

субъектов ЦФО

значение показателя **меньше**,  
чем в Белгородской области





# ТОРГОВЛЯ



Оборот розничной торговли

**332,5** млрд рублей

**97,1%**

к уровню января-сентября 2022 года

**1,0%**

удельный вес в России

**2,9%**

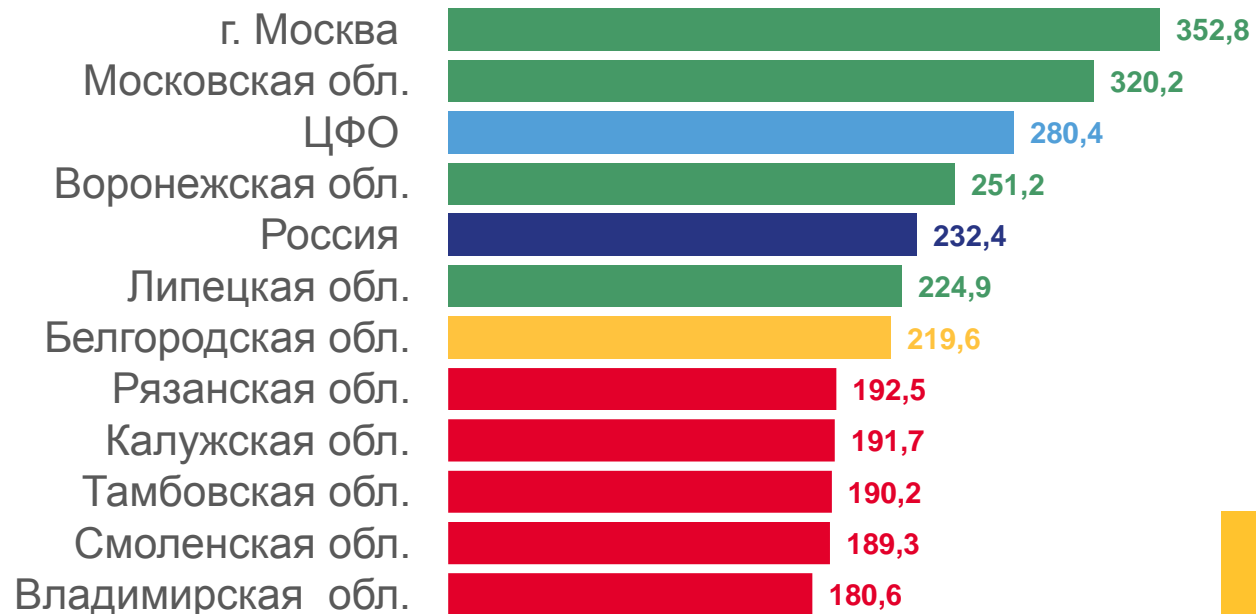
удельный вес в ЦФО



Оборот розничной торговли в расчете на душу населения, тыс. рублей

**4** субъекта ЦФО  
значение показателя **больше**,  
чем в Белгородской области

**13** субъектов ЦФО  
значение показателя **меньше**,  
чем в Белгородской области







## ПЛАТНЫЕ УСЛУГИ



Объем платных услуг населению

**83,5** млрд  
рублей

**101,5%**

к уровню января-сентября 2022 года

**0,8%**

удельный вес в России

**2,1%**

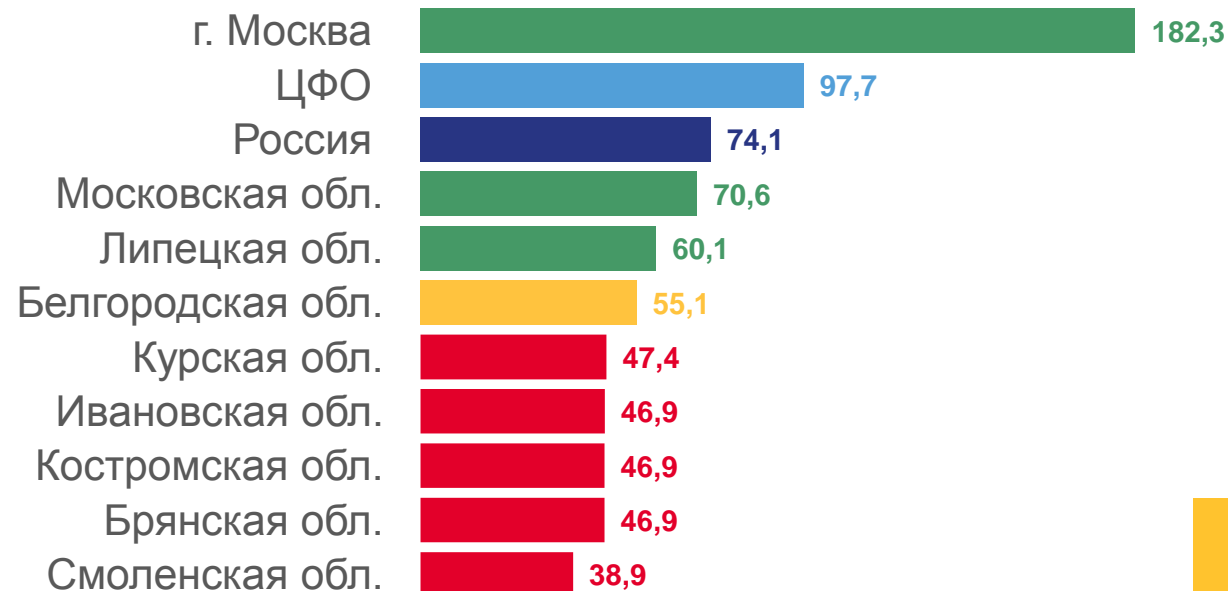
удельный вес в ЦФО



Объем платных услуг в расчете на душу населения,  
тыс. рублей


**3** субъекта ЦФО  
значение показателя **больше**,  
чем в Белгородской области

**14** субъектов ЦФО  
значение показателя **меньше**,  
чем в Белгородской области



# ФИНАНСЫ


## В ЯНВАРЕ-АВГУСТЕ 2023 ГОДА

+  Сальдированный финансовый результат организаций области

**199,9** млрд рублей

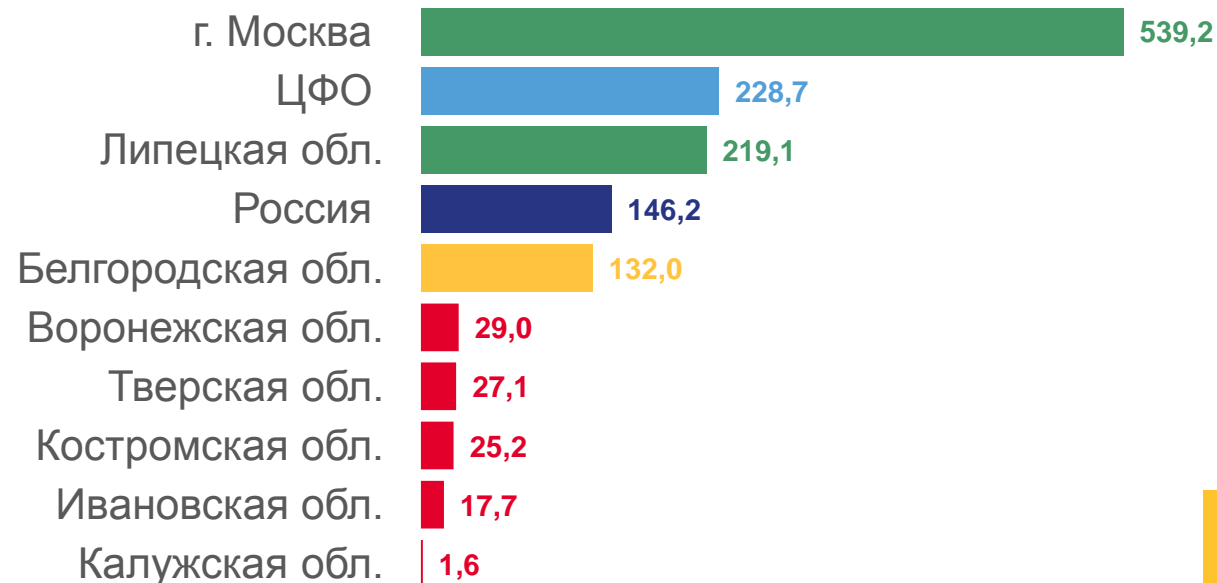
**93,6%**

к уровню января – августа 2022 года

+  Сальдированный финансовый результат организаций области в расчете на душу населения, тыс. рублей

**2** субъекта ЦФО  
значение показателя **больше**,  
чем в Белгородской области

**15** субъектов ЦФО  
значение показателя **меньше**,  
чем в Белгородской области





# ЗАРАБОТНАЯ ПЛАТА

В АВГУСТЕ 2023 ГОДА

Средняя номинальная начисленная  
заработная плата работников организаций, рублей

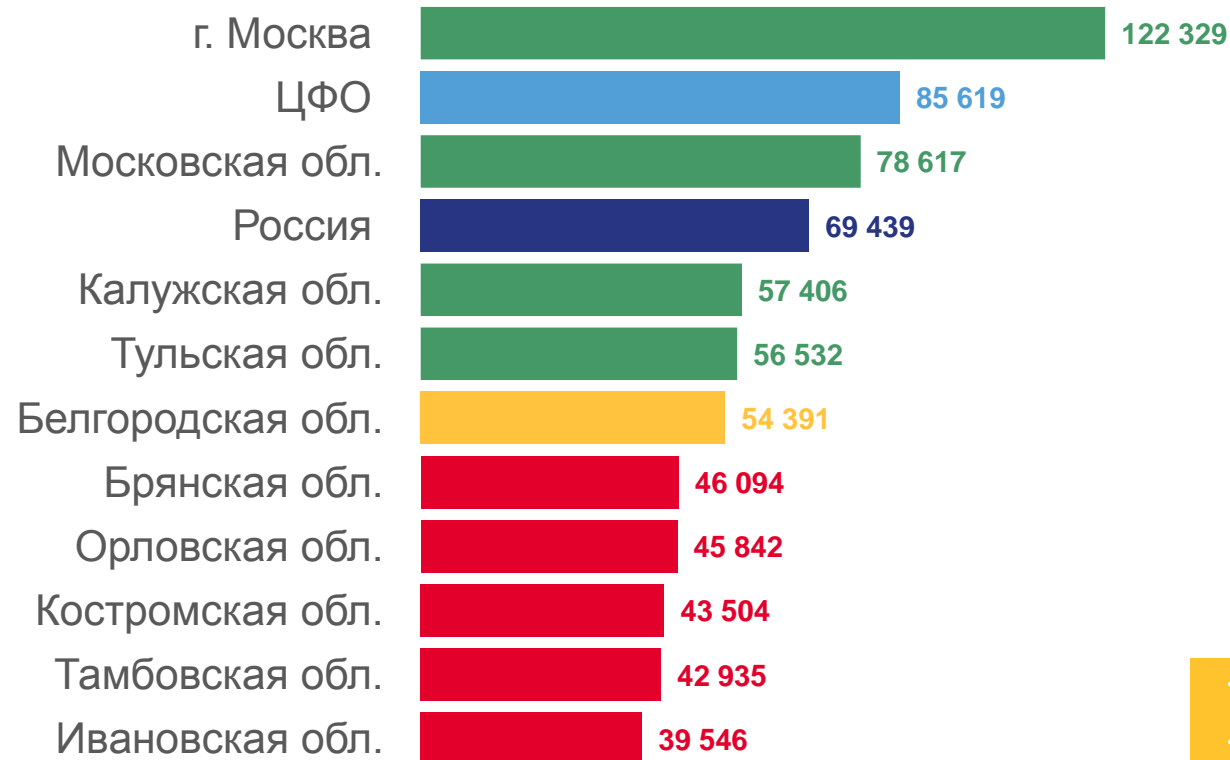
**54 391** рубль

**114,9%**

к уровню августа 2022 года

**4** субъекта ЦФО  
значение показателя **больше**,  
чем в Белгородской области

**13** субъектов ЦФО  
значение показателя **меньше**,  
чем в Белгородской области



\* По полному кругу организаций





# ЕСТЕСТВЕННОЕ ДВИЖЕНИЕ НАСЕЛЕНИЯ

В ЯНВАРЕ-АВГУСТЕ 2023 ГОДА, НА 1000 ЧЕЛОВЕК НАСЕЛЕНИЯ



Коэффициент рождаемости



Коэффициент смертности



Коэффициент естественного прироста, убыли (-) населения

